




AI智慧学习工具平台使用说明

A person's hands are shown holding a smartphone in their left hand and typing on a laptop keyboard with their right hand. The background is a blurred office or library setting. Overlaid on the image is a white circular graphic containing the word '目录' (Table of Contents). Below this, three white rounded rectangular boxes contain the following text: '首次使用流程', '小智 AI 助手使用说明', and '日常练习 & 测试使用说明'.

目录

首次使用流程

小智 AI 助手使用说明

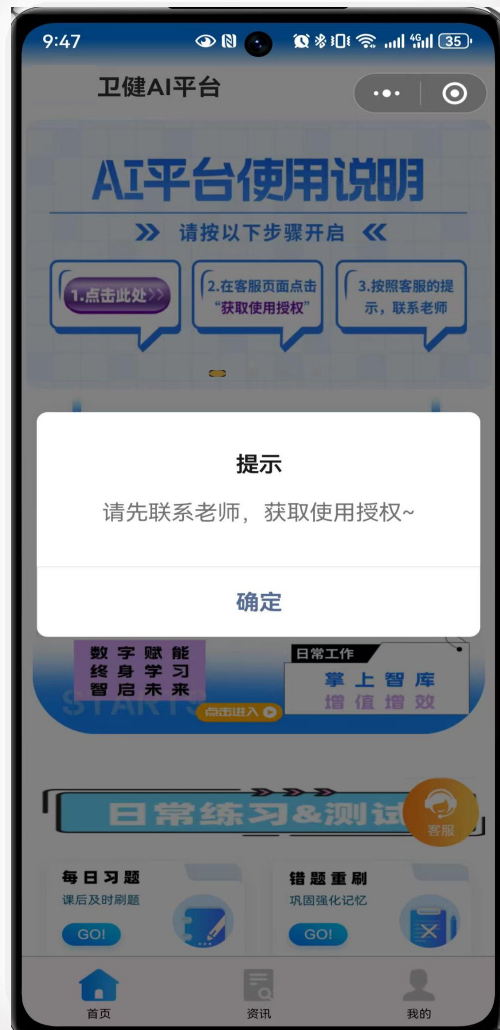
日常练习 & 测试使用说明

壹

AI智慧学习工具平台

首次使用流程

需先开通使用权限



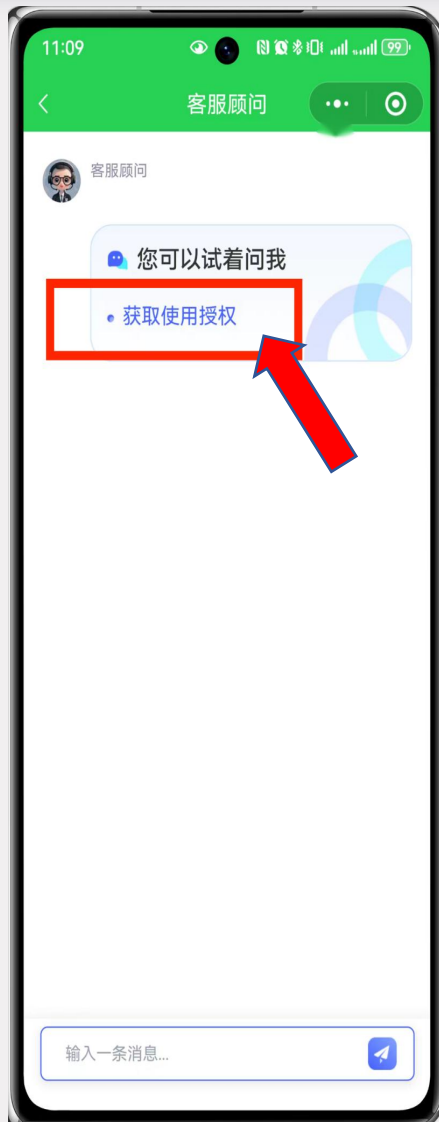
未开通使用权限的账号，除“资讯”版块外，无法使用小程序的功能。

点击“小智AI助手”和“日常练习&测试”模块会有弹窗提醒。

获取使用授权 - 添加后台老师企业微信



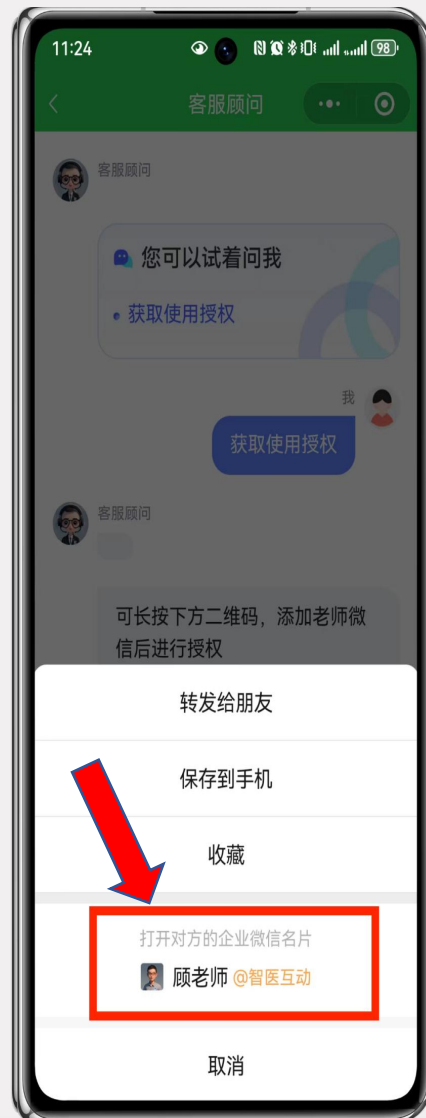
1



2



3



4

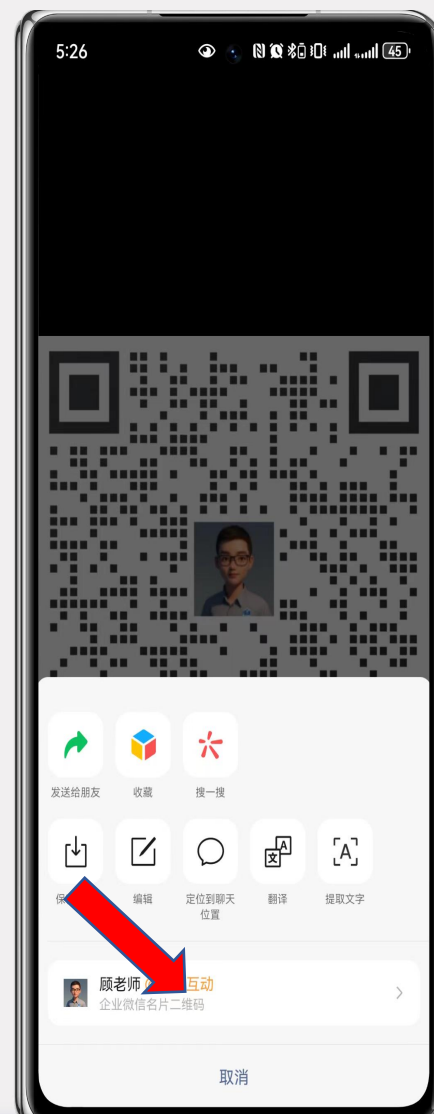
方法一

1. 点击图片“AI平台使用说明”。
2. 在客服顾问对话页面，点击蓝色文字“获取使用授权”。
3. 长按二维码图片。
4. 点击后台老师名片，进行添加。

获取使用授权 - 添加后台老师企业微信

方法二

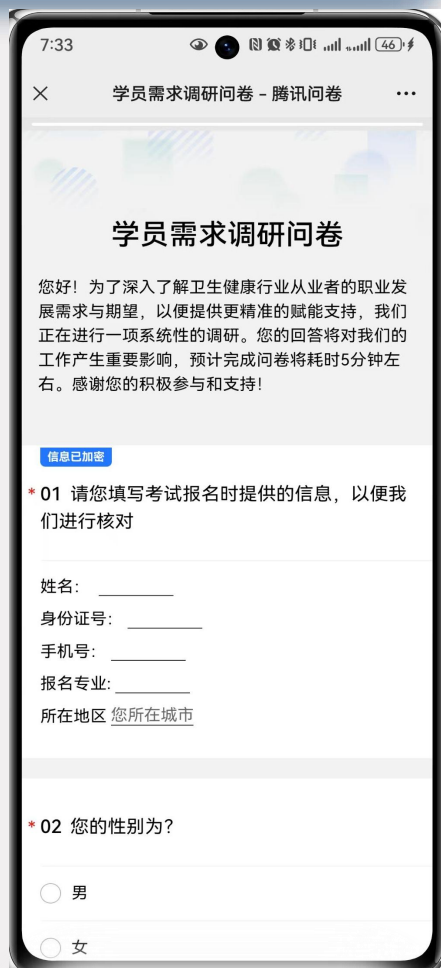
1. 点击小程序首页右下角黄色“客服”按钮。
2. 在客服会话页面，输入并发送“使用授权”四个字。然后点击弹出的客服名片-小智。
3. 在客服小智的会话页面，点击蓝色文字“获取使用授权”。
4. 点击回复的二维码图片。
5. 长按二维码图片，点击后台老师名片，进行添加。



获取使用授权 - 完善信息



添加老师企业微信后，收到相关说明指引



按说明完成问卷填写



按说明完成个人信息绑定



在微信中回复“已完成”，等待审核授权。

贰

AI智慧学习工具平台

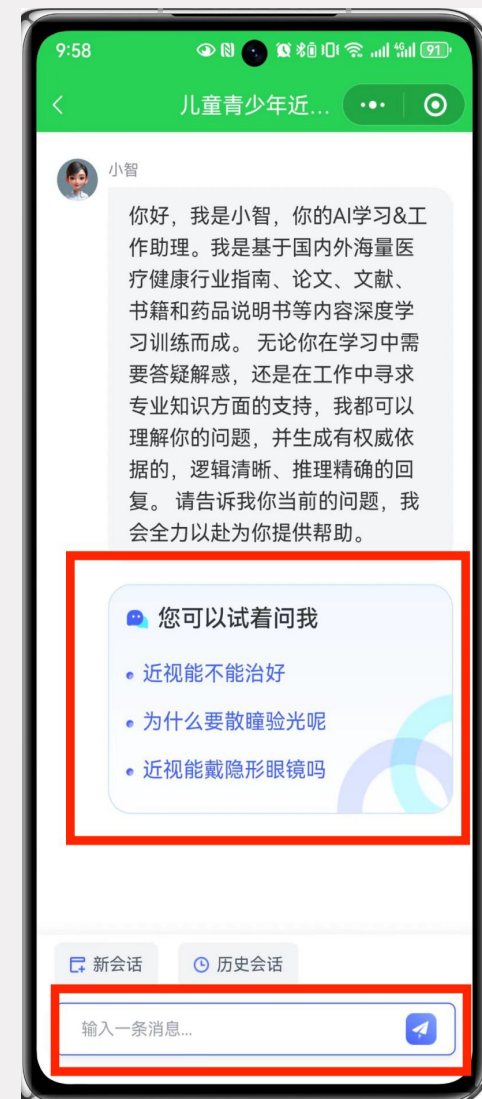
小智 AI 助手 使用说明

小智 AI 助手 使用 说明

- 点击小程序首页“小智AI助手”功能区，进入所对应专业的AI助手页面。
- “小智AI助手”可以针对本专业课程内容相关的问题进行回答。也可以针对日常工作中遇到的医疗健康相关的常见问题进行回复。



- 在页面下方对话框中直接输入问题内容，就可与AI助手进行问答对话。
- 注意：AI助手是基于国内外大量的医疗健康领域的知识内容深度学习训练而成，并针对本专业进行了强化学习，所以请尽量询问与专业相关的知识内容。
- AI生成的内容仅供参考。



叁


AI智慧学习工具平台

日常练习 & 测试使用说明

日常练习&测试 - 每日习题



点击“每日习题”进入



选择所对应的专业



点击相应章节的“做题”按钮，进入做题环节



正确选项显示为绿色
点击“下一题”继续答题



错误选项显示为红色

日常练习&测试 - 错题重刷



点击“错题重刷”进入



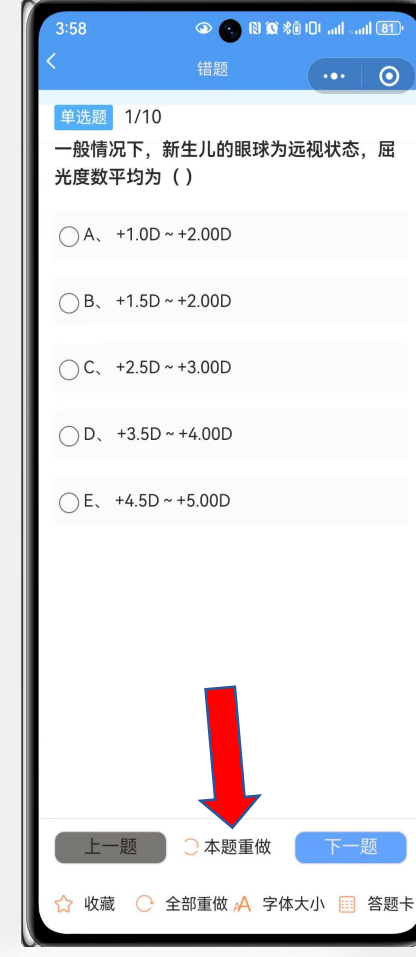
按住手机屏幕，下拉页面进行错题记录读取



点击相应题目的“去做题”按钮，开始答题



此时显示为上次答题时所选的错误答案和此题的正确答案



在掌握后，点击“本题重做”可重做此题

日常练习&测试 - 模拟训练



点击“模拟训练”进入



选择专业和模拟训练试卷，
点击“做题”按钮，开始答题



进行选择后，不会显示
正确或错误，点击“下
一题”继续答题



本套习题最后一题完成
后，会有弹窗提示。点击
“确定”，完成答题



显示本次练习的总体成绩

日常练习&测试 - 学习效果评估



点击“学习效果评估”进入



点击“智能考试”按钮，系统会在本专业所有习题中，按组卷要求，随机智能生成一套试卷



点击“开始考试”，进行答题



和“模拟训练”一样，做题时不会显示正确或错误，点击“下一题”继续答题



确定完成答题后，显示本次练习的总体成绩

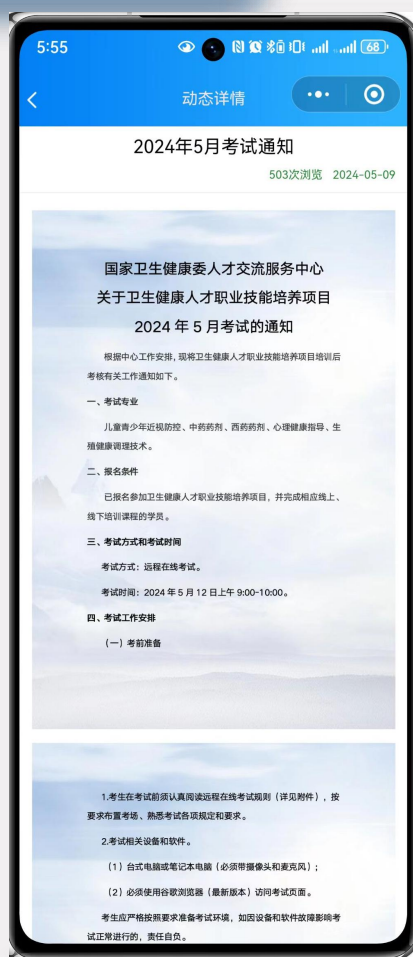
其他功能使用介绍



点击“资讯”进入



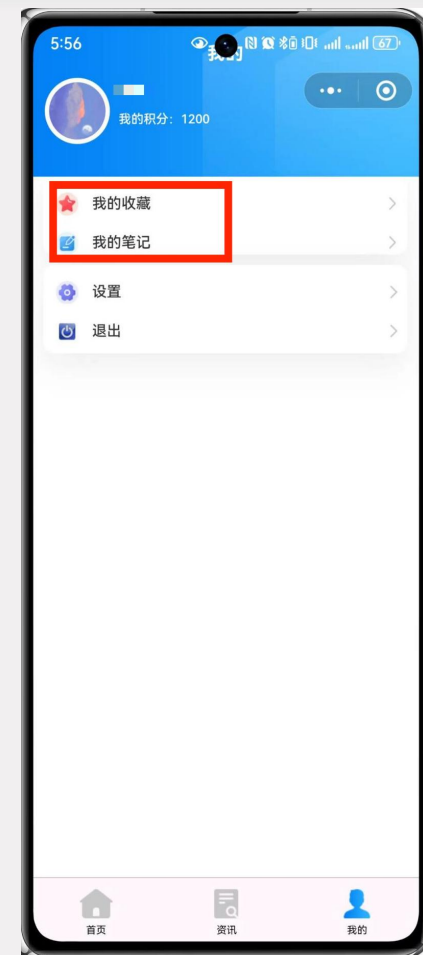
点击相应的文章标题



浏览文章内容



在做题时，可记录笔记
对于重点题目可进行收藏



笔记和收藏的内容可在
“我的”页面进行反复查看



THANK YOU!

AI 智慧学习工具平台